

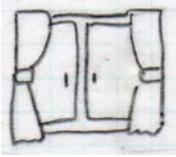


こまば 防災だより NO.13

平成23年8月5日
駒場防災会議
責任者 松本國男
電話 3468-5631

飛散防止フィルムを貼る。

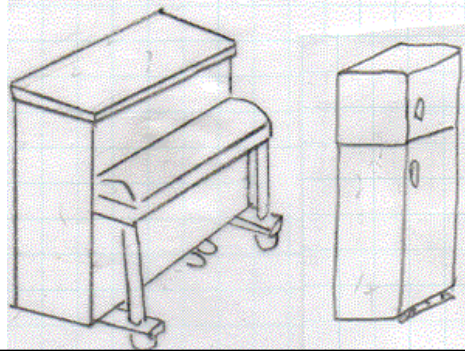
ガラス窓



額縁

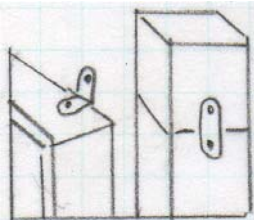


専用の留め具で固定する。



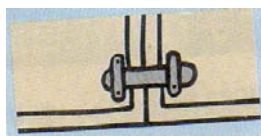
節電の夏、皆様いかがお過ごしでしょうか。今回、防災部では、駒場一丁目のIさん宅を見学。Iさん宅の主な地震対策を紹介します。

二段重ねの家具




つなぎ目を金具で連結し、壁に固定する。

観音開きの家具



かんぬきなどをつける。

本棚



ゴムバンドやひもをつける。

テレビ



パソコンオーディオなどは転倒防止マットを敷く。

目黒区小型ポンプ操法大会に参加しました



6月5日、八雲の目黒十中で開催された目黒区小型ポンプ操法演技大会に、参加32チームの一つとして駒場町会からも参加し、健闘しました。小型ポンプ操法演技大会は目黒区の多くの町会・自治会が一同に会す唯一のイベントです。小型ポンプの給水から放水まで一ヶ月近くの練習の結果を競うものです。それぞれの町会から出場する選手の応援で盛り上がりです。

避難所運営訓練がありました



貯水タンクの水を利用します



7月6日、駒場小学校で避難所運営訓練がありました。駒場地区の避難所に指定されている駒場小学校では凡そ千人の方が避難できるそうです。消化用のポンプを利用した応急給水、トイレの組み立てとマンホールのチェックなどを行いました。

今年度第1回防災部会議が開催されました。

7月16日、駒場町会事務所で平成23年度第1回の防災部の会議が開催され、防災部内の体制や周辺町会や学校との協力体制などについて話し合いが行なわれました。

2011年 駒場の防災訓練 11月20日(日) 於 駒場小学校

